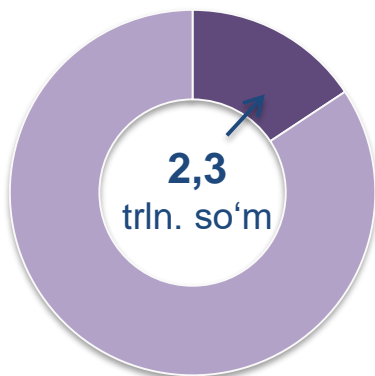
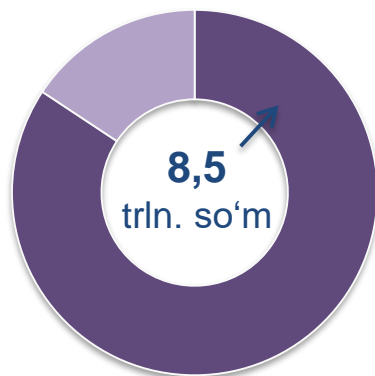


CHAKANA SAVDO TOVAR AYLANMASI

Asosiy tarkib



Yirik
korporatsiyalar

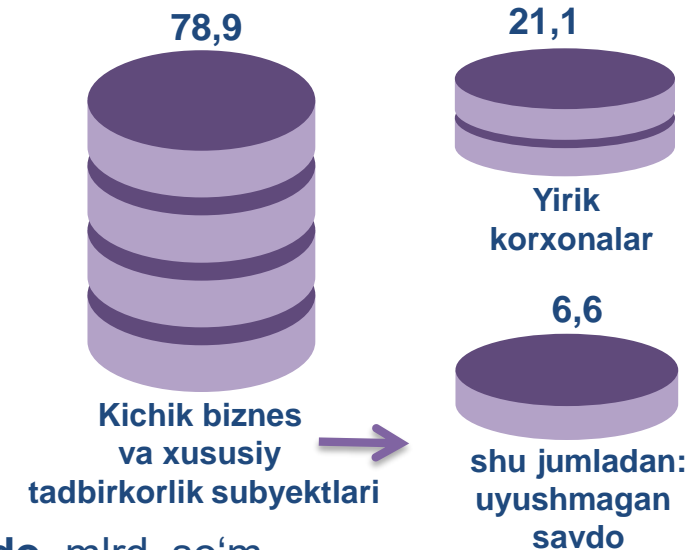


Kichik biznes va xususiy
tadbirkorlik subyektlari

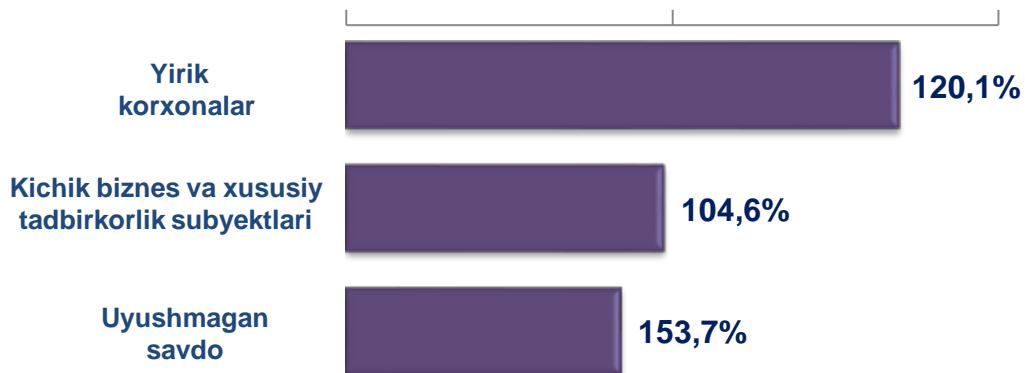
Dastlabki ma'lumotlar

Toshkent viloyati bo'yicha 2021- yilning yanvar-iyun oylarida chakana savdo tovar aylanmasi **10819,2** mlrd. so'mni tashkil etib, 2020- yilning mos davriga nisbatan **7,5** %ga ko'paydi. Shu jumladan, yirik korxonalar tovar aylanmasi **2278,0** mlrd. so'mni (o'sish sur'ati **120,1** %), kichik biznes va xususiy tadbirkorlik subyektlarining tovar aylanmasi **8541,2** mlrd. so'mni (**104,6** %), shundan uyushmagan savdo tovar aylanmasi **717,7** mlrd. so'mni (**153,7** %) tashkil etdi.

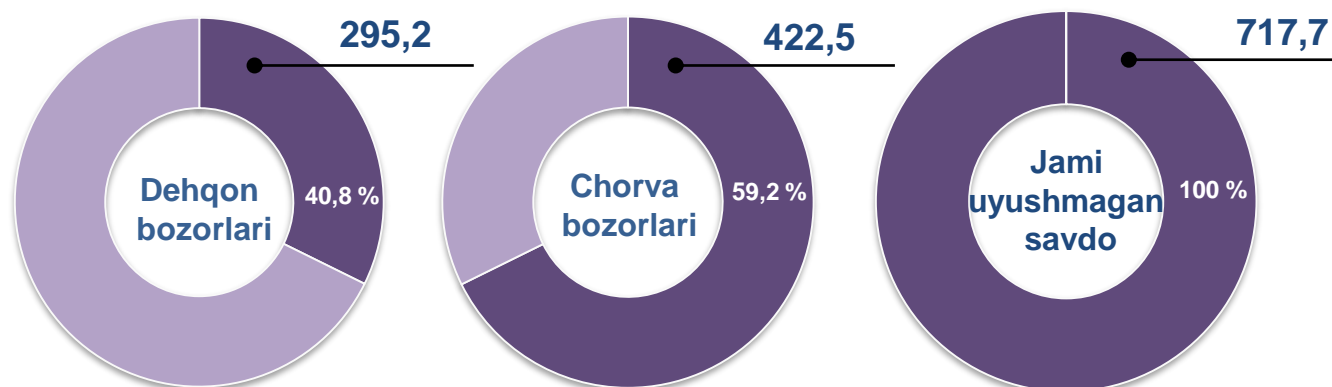
Tarkibiy qism, ulushlarda



O'sish (o'zgarish) sur'atlari, foizda



Uyushmagan savdo, mlrd. so'm

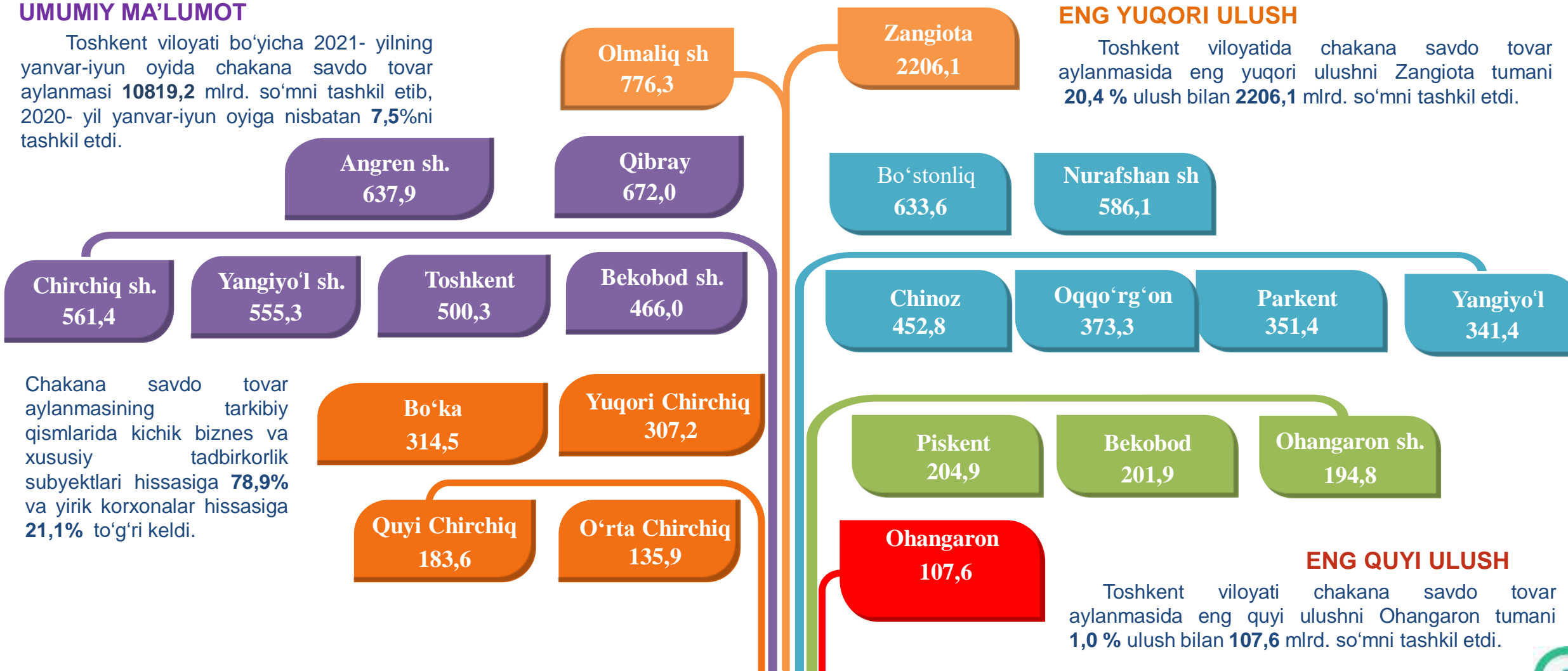




HUDUDLAR KESIMIDA CHAKANA SAVDO TOVAR AYLANMASI, mlrd. so'm

UMUMIY MA'LUMOT

Toshkent viloyati bo'yicha 2021- yilning yanvar-iyun oyida chakana savdo tovar aylanmasi **10819,2** mlrd. so'mni tashkil etib, 2020- yil yanvar-iyun oyiga nisbatan **7,5%**ni tashkil etdi.



ENG YUQORI ULUSH

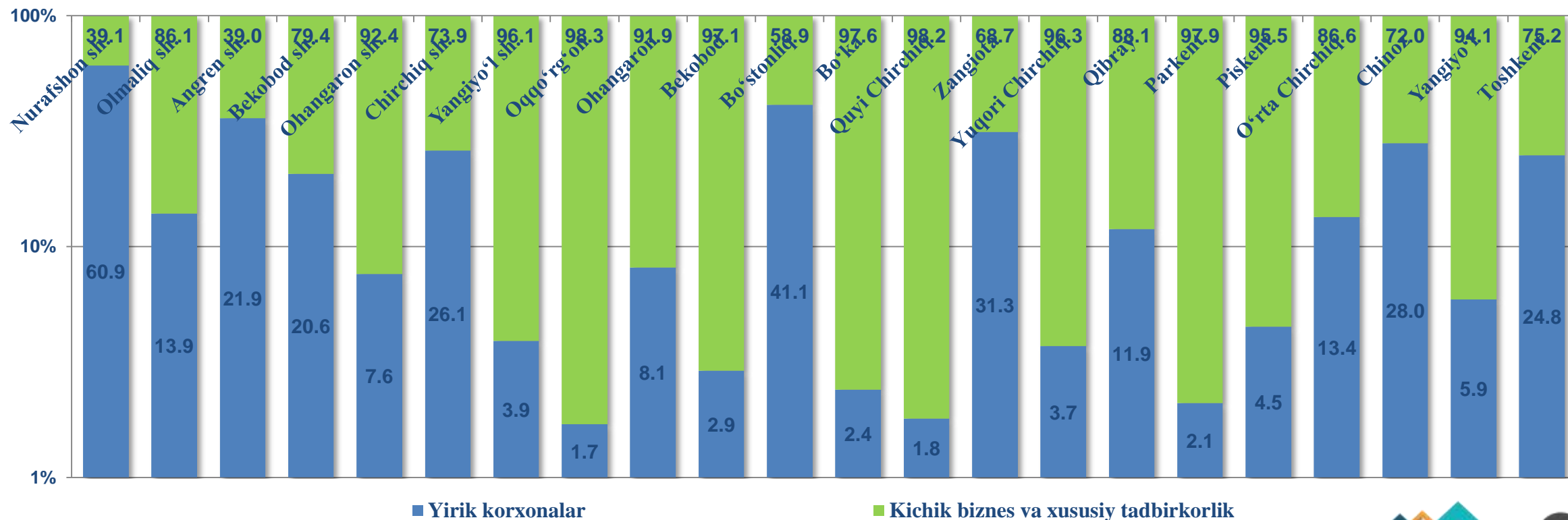
Toshkent viloyatida chakana savdo tovar aylanmasida eng yuqori ulushni Zangiota tumani **20,4 %** ulush bilan **2206,1** mlrd. so'mni tashkil etdi.

ENG QUIYI ULUSH

Toshkent viloyati chakana savdo tovar aylanmasida eng quyi ulushni Ohangaron tumani **1,0 %** ulush bilan **107,6** mlrd. so'mni tashkil etdi.

Chakana savdo tovar aylanmasining tarkibiy qismlarida kichik biznes va xususiy tadbirkorlik subyektlari hissasiga **78,9%** va yirik korxonalar hissasiga **21,1%** to'g'ri keldi.

**YIRIK KORXONALAR, KICHIK BIZNES VA XUSUSIY
TADBIRKORLIK SUBYEKTLARINING CHAKANA
SAVDO TOVAR AYLANMASIDAGI ULUSHI, foizda**



Chakana savdo tovar aylanmasida eng yuqori hajm kichik biznes va xususiy tadbirkorlik subyektlariga to'g'ri kelib, mazkur hajm 2021- yil yanvar-iyun oylari yakuniga ko'ra 8541,2 mlrd. so'mni tashkil etib, 2020- yil yanvar-iyun oyiga nisbatan **4,6** %ga oshgan.

Bu ko'rsatkich hududlar kesimida taqqoslanganda, Quyichirchiq (98,2%), Oqqo'rg'on (98,3%) va Bo'ka (97,6%) tumanlari hamda Yangiyo'l (96,1%) shahrida yuqori bo'lgan.

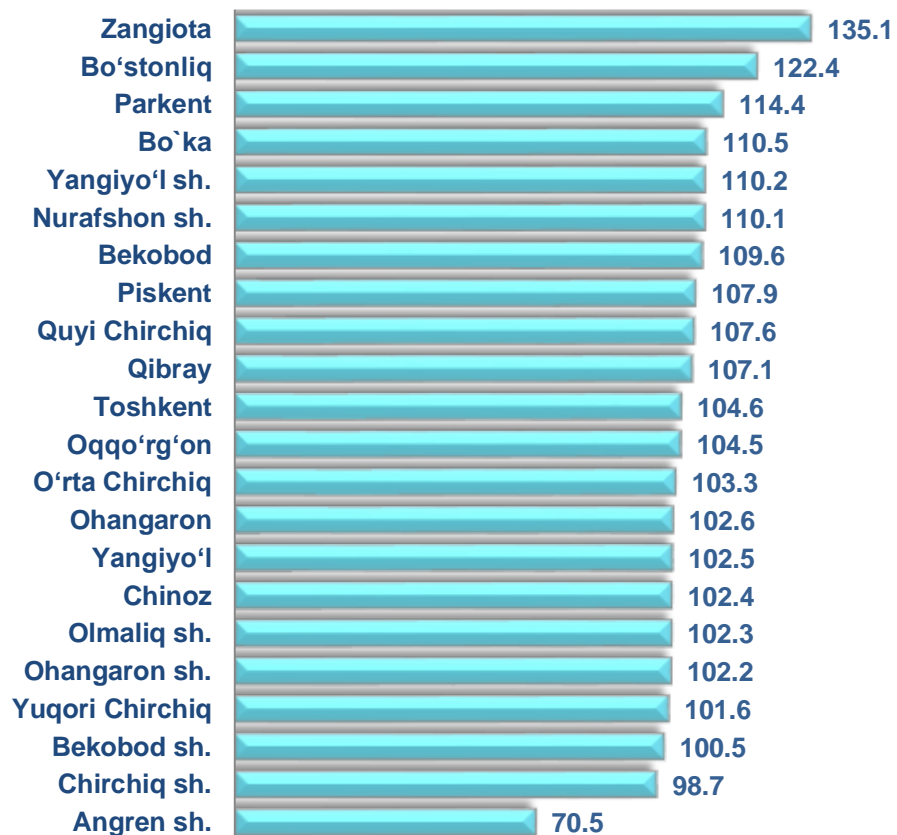




**CHAKANA SAVDO AYLANMASIDA YIRIK KORXONALAR,
KICHIK BIZNES VA XUSUSIY TADBIRKORLIK
SUBYEKTLARINING HAJMI VA O'SISH SUR'ATLARI**

2020- yilning yanvar-iyun oyiga nisbatan viloyatning barcha hududlarida chakana savdo tovar aylanmasining o'sish sur'atlari kuzatilib, nisbatan yuqori ko'rsatkichlar Zangiota (135,1%), Bo'stonliq (122,4%), Parkent (114,4%) tumanlarida qayd etildi.

Chakana savdo aylanmasining o'sish sur'atlari, foizda

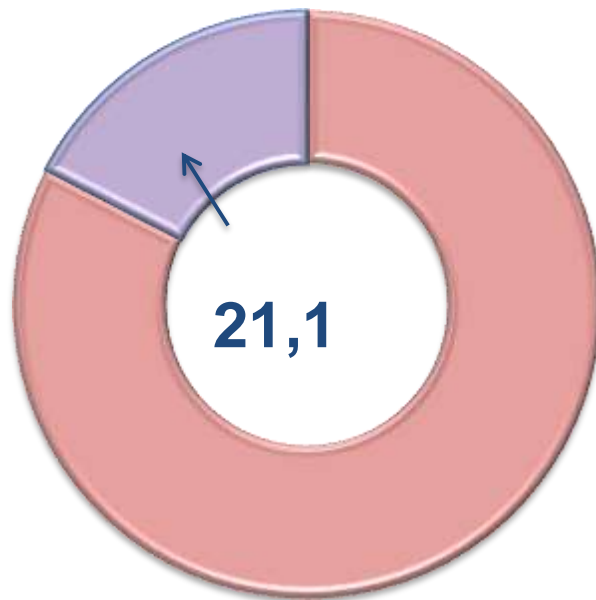
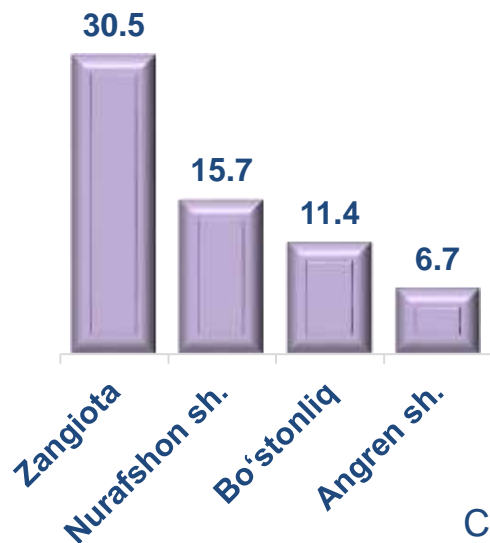


	Jami, mlrd. so'm	2020- yil yanvar-iyun oyiga nisbatan, foizda	Yirik korxonalar, mlrd. so'm	2020- yil yanvar-iyun oyiga nisbatan, foizda	Kichik biznes va xususiy tadbirkorlik, mlrd. so'm	2020- yil yanvar-iyun oyiga nisbatan, foizda
Toshkent viloyati	10819,2	107,5	2278,0	120,1	8541,2	104,6
<i>Shaharlar:</i>						
Nurafshon	586,1	110,1	357,0	124,2	229,1	93,6
Olmaliq	776,3	102,3	108,1	80,5	668,2	107,0
Angren	692,4	70,5	151,9	25,4	540,5	140,8
Bekobod	466,0	100,5	93,7	66,0	372,3	115,7
Ohangaron	194,8	102,2	14,8	26,1	180,0	134,5
Chirchiq	561,4	98,7	146,3	256,2	415,1	81,1
Yangiyo'l	555,3	110,2	21,6	132,7	533,7	109,5
<i>Tumanlar:</i>						
Oqqo'rg'on	373,3	104,5	6,4	100,4	366,9	104,6
Ohangaron	107,6	102,6	8,7	75,4	98,9	105,9
Bekobod	201,9	109,6	5,9	77,9	196,0	111,0
Bo'stonliq	633,6	122,4	260,7	154,0	372,9	107,1
Bo'ka	314,5	110,5	7,4	142,6	307,1	109,9
Quy Chirchiq	183,6	107,6	3,2	121,2	180,4	107,4
Zangiota	2206,1	135,1	694,4	1.420,0	1511,7	95,4
Yuqori Chirchiq	307,2	101,6	11,2	116,7	296,0	101,1
Qibray	672,0	107,1	80,2	132,4	591,8	104,4
Parkent	351,4	114,4	7,4	160,9	344,0	113,7
Piskent	204,9	107,9	9,3	140,1	195,6	106,8
O'rta Chirchiq	135,9	103,3	18,2	63,8	117,7	114,3
Chinoz	452,8	102,4	126,9	98,6	325,9	103,9
Yangiyo'l	341,4	102,5	20,2	136,9	321,2	100,9
Toshkent	500,6	104,6	124,3	124,0	376,3	99,4

CHAKANA SAVDO TOVAR AYLANMASI TARKIBI

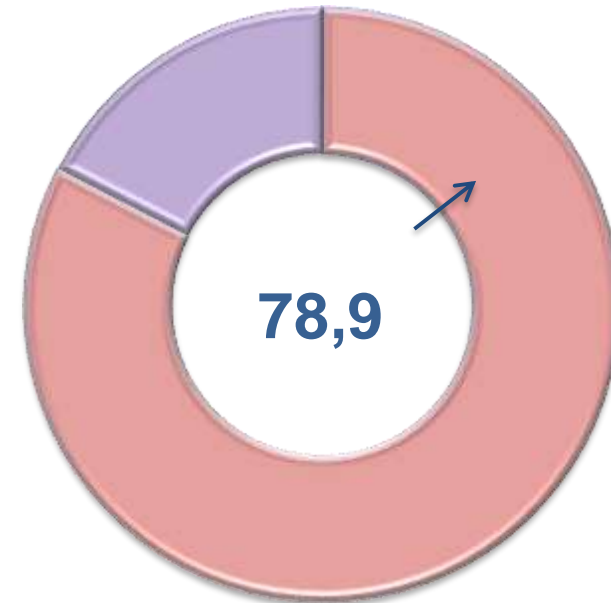
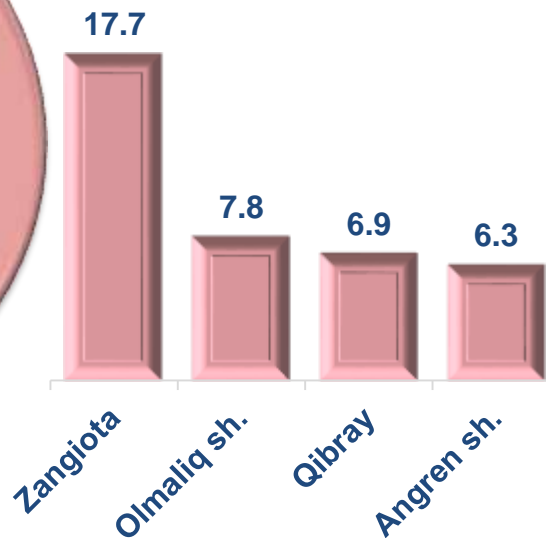
Yirik korxonalar

Eng yuqori ulushga
ega hududlar, foizda



Kichik biznes va xususiy tadbirkorlik subyektlari

Eng yuqori ulushga
ega hududlar, foizda



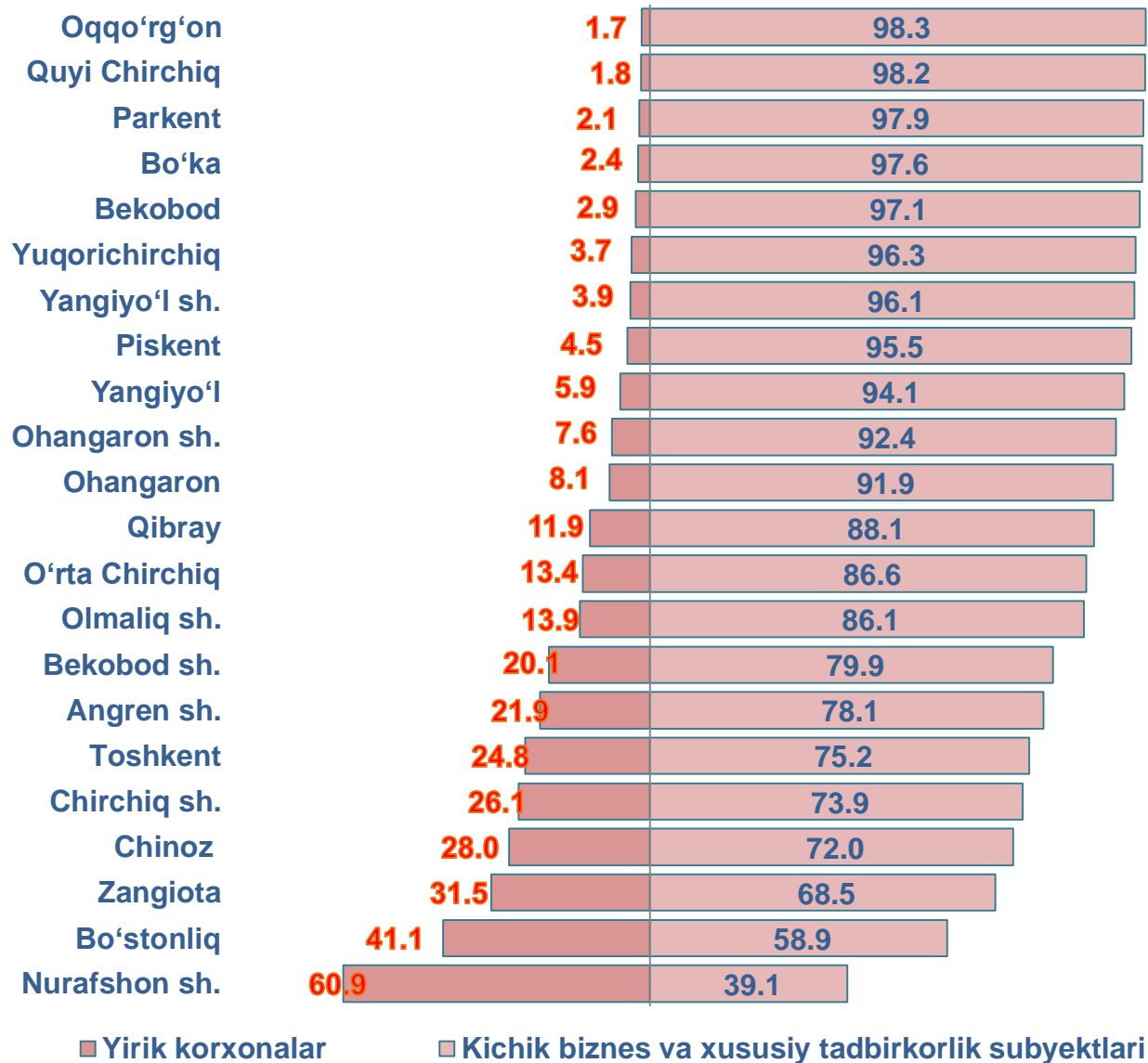
Chakana savdo tovar aylanmasi tarkibida yirik korxonalarning tovar aylanmasi hajmi, 2020- yilning yanvar-iyun oyiga nisbatan **20,1 %**ga o'sdi va **2278,0** mlrd. so'mni tashkil qildi. Bu esa umumiy savdo hajmining **21,1 %** ulushiga to'g'ri keladi.



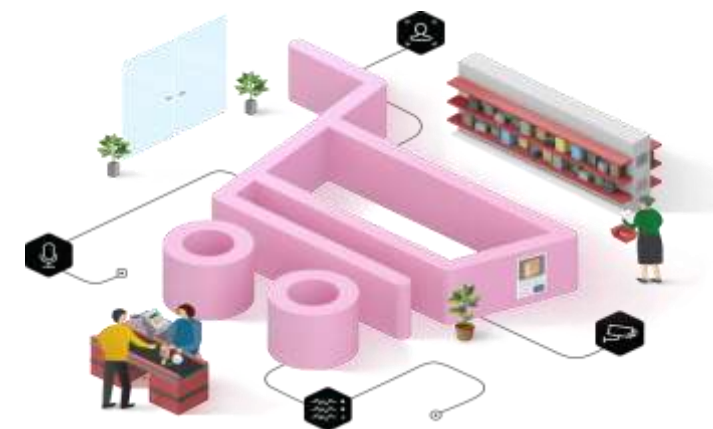
Kichik biznes va xususiy tadbirkorlik subyektlarining chakana savdo tovar aylanmasi hajmi statistik hisob-kitoblarga ko'ra, **8541,2** mlrd. so'mni tashkil etib, 2020- yilning shu davriga nisbatan **4,6 %**ga ko'paydi. Viloyat miqyosida ushbu sektorning jami chakana savdo tovar aylanmasidagi ulushi **78,9 %**ni tashkil etdi.



**CHAKANA SAVDO AYLANMASIDA YIRIK KORXONALAR, KICHIK
BIZNES VA XUSUSIY TADBIRKORLIK SUBYEKTLARINING
TUMAN VA SHAHARLAR KESIMIDA ULUSHI (foizda)**



Tahliliy natijalarga ko'ra, chakana savdo tovar aylanmasida kichik biznes va xususiy tadbirkorlik subyektlarining ulushi bo'yicha Oqqo'rg'on (98,3 %), Quyichirchiq (98,2 %), Parkent (97,9%), Bo'ka (97,6%) tumanlari yetakchilik qilmoqda. Chakana tovar aylanmasi tarkibida yirik korxonalarining ulushi 21,1%ni tashkil etib, eng katta ulush Nurafshon shahri (60,9%) va Bo'stonliq tumanida (41,1%) kuzatildi.



**TOSHKENT VILOYATI BO'YICHA AHOLI JON
BOSHIGA NISBATAN CHAKANA SAVDO TOVAR
AYLANMASI HAJMI VA O'SISH SUR'ATLARI**

2021- yil yanvar-iyun oyida o'rtacha aholi jon boshiga chakana savdo tovar aylanmasi **3623,5** ming so'mni (2020- yil yanvar-iyun oyiga nisbatan **6,3%**ga o'sdi).

Ushbu ko'rsatkichni hududlar kesimida solishtirilganda eng yuqorisi Zangiota (11336,7 ming so'm) tuman va Nurafshon (11314,4 ming so'm) shahar hissasiga to'g'ri keldi.

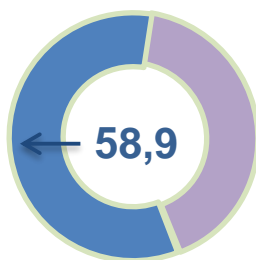


	Hajm, ming so'm	2020- yil yanvar-iyungacha nisbatan, %da
Toshkent viloyati	3623,5	106,3
<i>Shaharlar:</i>		
Nurafshon	11 314,4	104,0
Olmalik	5 797,3	100,5
Angren	3 602,7	69,4
Bekobod	4 794,5	99,3
Ohangaron	4 969,1	99,1
Chirchiq	3 437,8	95,3
Yangiyo'l	8 927,3	107,6
<i>Tumanlar:</i>		
Oqqo'rg'on	3 498,6	103,1
Ohangaron	1 105,6	101,2
Bekobod	1 262,0	108,2
Bo'stonliq	3 696,8	120,8
Bo'ka	2 455,4	108,7
Quyichirchiq	1 661,9	105,4
Zangiota	11 336,7	136,9
Yuqori Chirchiq	2 194,1	98,7
Qibray	3 310,3	106,2
Parkent	2 222,5	112,5
Piskent	2 000,8	106,6
O'rta Chirchiq	952,3	108,4
Chinoz	3 310,1	100,3
Yangiyo'l	1 623,6	102,6
Toshkent	2 719,3	102,9

Asosiy tarkib, foizda

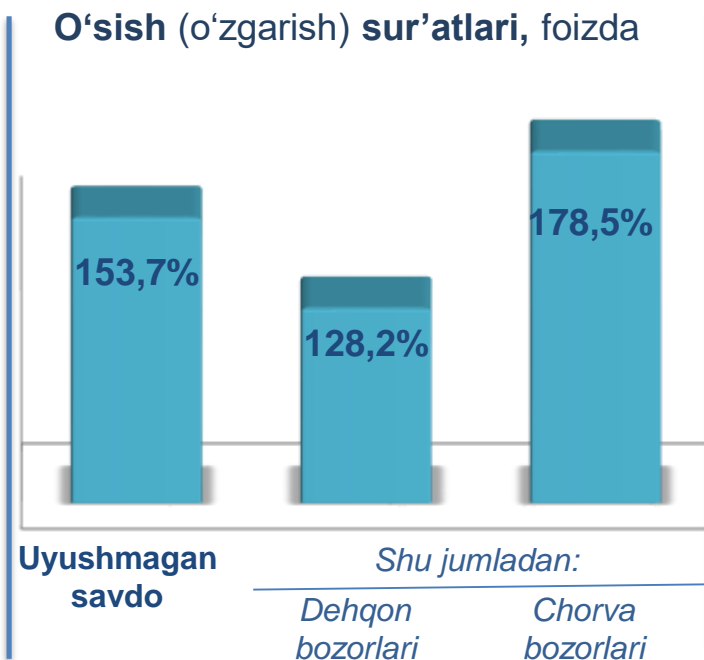


Dehqon bozorlari

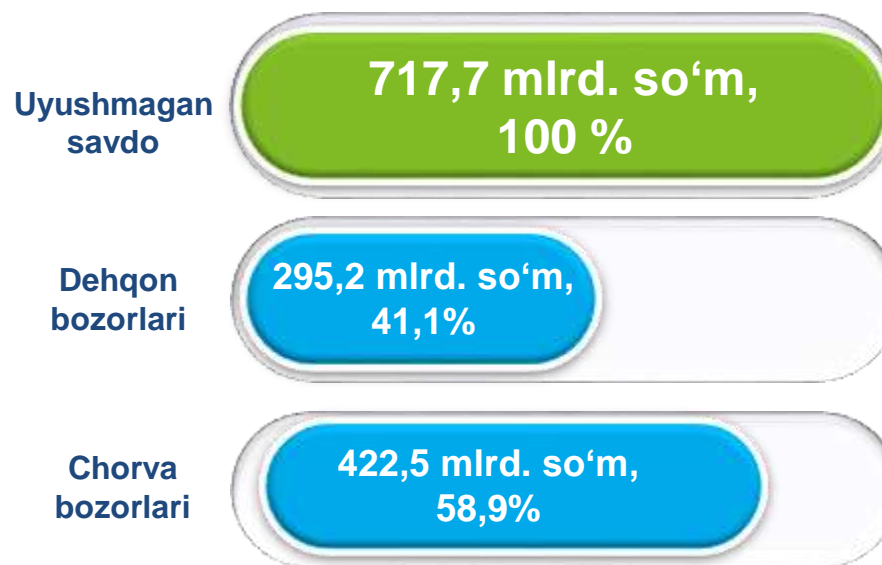


Chorva (parranda) bozorlari

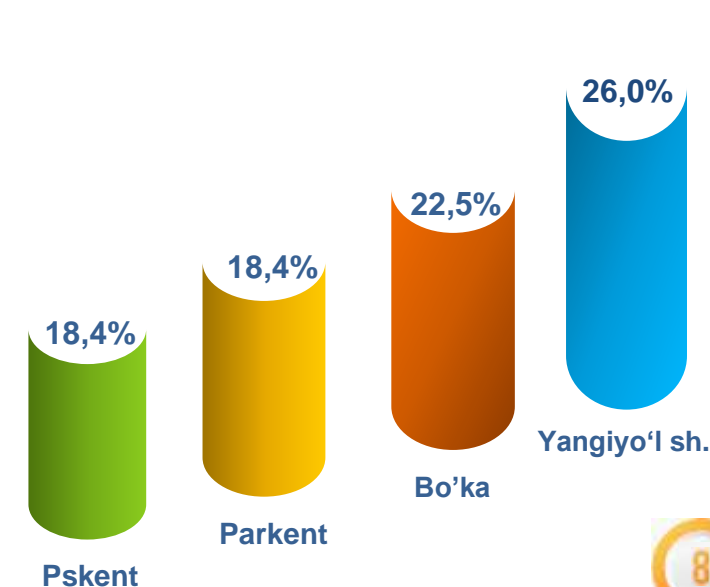
O'sish (o'zgarish) sur'atlari, foizda



Savdo aylanmasi hajmi va ulushi



Eng yuqori ulushga ega hududlar



Tohkent viloyati bo'yicha 2021- yilning yanvar-iyun oyida uyushmagan savdo tovar aylanmasi **717,7** mlrd. so'mni tashkil etib, 2020- yil yanvar-iyun oyiga nisbatan **53,7** %ga o'sdi. Shu jumladan, 1-bozor va 1-bozor (chorva) (oylik) kuzatuvlari ma'lumotlariga asosan, dehqon bozorlarida savdo faoliyati bilan shug'ullanuvchi jismoniy shaxslarning uy xo'jaliklarida yetishtirgan mahsulotlarining sotish hajmi **295,2** mlrd. so'mni (o'zgarish sur'ati **128,2** %), chorva mollari va parrandalar sotuvchi jismoniy shaxslarning savdo aylanmasi hajmi **422,5** mlrd. so'mni (o'zgarish sur'ati 178,5 %) tashkil etdi.



**UYUSHMAGAN SAVDO AYLANMASIDA DEHQON* VA
CHORVA (PARRANDA) BOZORLARINING SAVDO
AYLANMASI HAJMI VA O'SISH SUR'ATLARI**

2021- yilning yanvar-iyun oyida dehqon va chorva (parranda) bozorlarida, uy xo'jaligida yetishtirilgan qishloq xo'jaligi mahsulotlari, parrandalar va chorva mollari savdosi bilan shug'ullanuvchi jismoniy shaxslar tanlanma kuzatuv, jismoniy shaxslar tomonidan amalga oshirilgan savdo aylanmasi hajmi dehqon bozorlarida **295,2** mlrd. so'mni, chorva (parranda) bozorlarida **422,5** mlrd. so'mni tashkil etdi.



* Xo'jalik yurituvchi subyektlar va yakka tartibdagi tadbirkorlar (YTT)ni qo'shmagan holatda

* Jismoniy shaxslar (dehqonlar)ning uy xo'jaligida o'z kuchlari bilan yetishtirgan qishloq xo'jaligi mahsulotlari, chorva (parranda) mollari

	Jami, mlrd. so'm	2020- yil yanvar-iyungacha nisbatan, foizda	Dehqon bozorlari, mlrd. so'm	2020- yil yanvar-iyungacha nisbatan, foizda	Chorva (parranda) bozorlari, mlrd. so'm	2020- yil yanvar-iyungacha nisbatan, foizda
Toshkent viloyati	717,7	153,7	295,2	128,2	422,5	178,5
<i>Shaharlar:</i>						
Nurafshon	1,2	28,1	1,2	28,1		
Olmalik	26,9	199,3	11,6	2,4 m.	15,3	175,2
Angren	23,6	87,6	23,6	87,6		
Bekobod	38,4	106,9	38,4	106,9		
Ohangaron	9,0	78	9,0	78		
Chirchiq	15,8	2,2 m.	15,8	2,2 m.		
Yangiyo'l	144,1	135,9	71,8	131,8	72,3	140,3
<i>Tumanlar:</i>						
Oqqo'rg'on	44,4	167,6	11,1	128,9	33,3	186,2
Ohangaron						
Bekobod	29,3	5,8 m.			29,3	5,8 m.
Bo'stonliq	58,8	2,8 m.	3,2	68,4	55,6	3,4 m.
Bo'ka	70,7	150,6	35,6	130	35,1	179,2
Quy Chirchiq	27,9	3,2 m.	6,7	2,6 m.	21,2	3,4 m.
Zangiota	23,1	84,4	1,6	5,5 m.	21,5	79,4
Yuqori Chirchiq	9,5	152,9	9,5	152,9		
Qibray	54,6	148,9			54,6	148,9
Parkent	64,7	3 m.	21,9	185,4	42,8	4,4 m.
Piskent	37,	138,4	8,6	91,6	29,2	162,7
O'rta Chirchiq						
Chinoz	26,10	168	18,9	255	7,2	88,6
Yangiyo'l						
Toshkent	11,9	63,8	6,8	99,2	5,1	43,1



**UYUSHMAGAN SAVDO TOVAR AYLANMASI:
DEHQON BOZORLARI**



1,4
mlrd. so'm

Tuzlamalar



114,9
mlrd. so'm

**Yangi uzilgan qishloq
xo'jaligi mahsulotlari**

2021- yilning yanvar-iyun oylarida viloyatning barcha tuman va shaharlarida joylashgan dehqon bozorlarida qishloq xo'jaligi mahsulotlarini sotuvchi jismoniy shaxslarning tanlanma kuzatuv o'tkazildi. Kuzatuv natijalariga ko'ra savdo aylanmasi hajmi **295,2** mlrd. so'mni tashkil etdi. Bunda asosiy yirik hajm yangi uzilgan qishloq xo'jaligi mahsulotlari savdosiga (**114,9** mlrd. so'm) to'g'ri keldi.



3,2
mlrd. so'm

**Qurtilgan qishloq
xo'jaligi mahsulotlari**
(yong'oq, bodom, pista va boshqalarni qo'shgan holda)

29,8
mlrd. so'm



**Non va non
mahsulotlari**

3,8
mlrd. so'm



Ziravorlar

34,9
mlrd. so'm



Tovuq go'shti



9,5
mlrd. so'm

**Sut va sut
mahsulotlari**

44,2
mlrd. so'm



Tuxum

39,2
mlrd. so'm



Don mahsulotlari (mosh, loviya, no'xat, guruch va boshqalar)

13,0
mlrd. so'm




Chorva mollari va parrandalar uchun har xil yem-hashaklar

1,3
mlrd. so'm



Gullar, o'simlik va nihol ko'chatlari (manzarali va qishloq xo'jaligi)

2021- yilning yanvar-iyun oylarida viloyatning barcha tuman va shaharlarida joylashgan chorva (parranda) bozorlarida parrandalar va chorva mollari sotuvchi jismoniy shaxslar tanlanma kuzatuvini o'tkazildi. Kuzatuv natijalariga ko'ra savdo aylanmasi hajmi 422,5 mlrd. so'mni tashkil etdi. Bunda har xil yoshdagi qora mollar savdosi 267,7 mlrd. so'mni, qo'y va echkilar 84,2 mlrd. so'mni, otlar 67,7 mlrd. so'mni, parrandalar 2,8 mlrd. so'mni tashkil etdi. Savdo aylanmasining to'liq tarkibi quyidagi ko'rsatkichda o'z aksini topgan:

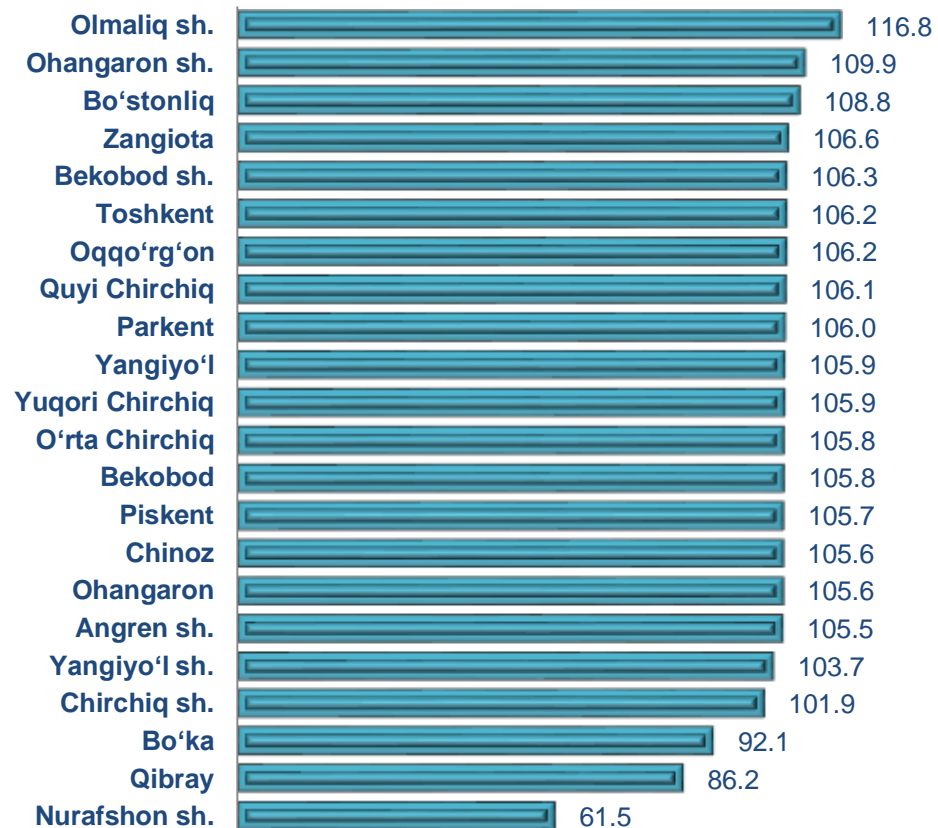




**UMUMIY OVQATLANISH KORXONALARI SAVDO AYLANMASIDA YIRIK
KORXONALAR, KICHIK BIZNES VA XUSUSIY TADBIRKORLIK
SUBYEKTLARINING HAJMI VA O‘SISH SUR‘ATLARI**

2021- yilning yanvar-iyun oylarida chakana savdo tovar aylanmasi tarkibida ovqatlanish tashkilotlarining savdo aylanmasi **2,5 %**ni tashkil etib, **274,5** mlrd. so‘mga yetdi va 2020- yil yanvar-may oyiga nisbatan **1,6 %**ga ko‘paydi. Bunda jami savdo aylanmasining **77,6 %** ulushi kichik biznes va xususiy tadbirkorlik subyektlari hissasiga to‘g‘ri kelmoqda.

**Umumiy ovqatlanish korxonalarini savdo aylanmasining
o‘shish sur‘atlari, foizda**



	Jami, mlrd. so‘m	2020- yil yanvar-iyun oyiga nisbatan, foizda	Yirik korxonalar, mlrd. so‘m	2020- yil yanvar-iyun oyiga nisbatan, foizda	Kichik biznes va xususiy tadbirkorlik, mlrd. so‘m	2020- yil yanvar-iyun oyiga nisbatan, foizda
Toshkent viloyati	274,5	101,6	61,6	89,3	212,9	105,9
<i>shaharlar:</i>						
Nurafshon	12,7	61,5			12,7	105,2
Olmalik	62,3	116,8	47,4	120,6	14,9	106,2
Angren	19,5	105,5			19,5	105,2
Bekobod	9,5	106,3			9,5	106,1
Ohangaron	14,3	109,9	10,2	111,7	4,1	104,7
Chirchiq	33,6	101,9	3,4	75,5	30,2	106,2
Yangiyo‘l	10,4	103,7			10,4	106,2
<i>tumanlar:</i>		0,0				
Oqqo‘rg‘on	9,3	106,2			9,3	105,9
Ohangaron	2,8	105,6			2,8	103,6
Bekobod	2,5	105,8			2,5	107,2
Bo‘stonliq	9,1	108,8	0,5	216,4	8,6	105,9
Bo‘ka	3,7	92,1			3,7	104,7
Quy Chirchiq	2,3	106,1			2,3	106,8
Zangiota	12,0	106,6			12,0	107,0
Yuqori Chirchiq	7,4	105,9			7,4	105,7
Qibray	29,7	86,2			29,7	105,8
Parkent	7,0	106,0			7,0	106,4
Piskent	2,9	105,7			2,9	107,3
O‘rta Chirchiq	3,1	105,8			3,1	105,4
Chinoz	3,0	105,6			3,0	103,7
Yangiyo‘l	8,1	105,9			8,1	105,5
Toshkent	9,1	106,2			9,1	106,0

2020- yil
yanvar-iyun

2021- yil
yanvar-iyun



■ Nodavlat mulk

■ Davlat mulki

2020- yil yanvar-iyun oylari bilan solishtirilganda davlat mulki bo'lgan umumiy ovqatlanish korxonalarining jami tovar aylanmasidagi ulushi kamaygan.

Umumiy ovqatlanish korxonalarini savdo aylanmasi **274,5** mlrd. so'm (o'zgarish sur'ati 98,0 %) va mulkchilik shakllari bo'yicha **273,8** mlrd. so'm nodavlat mulkiga hamda **1,0** mlrd. so'm davlat mulkiga to'g'ri keldi.

	Jami, mlrd. so'm	Ulushi, foizda	Nodavlat mulki, mlrd. so'm	Ulushi, foizda	Davlat mulki, mlrd. so'm	Ulushi, foizda
Toshkent viloyati	274,5	100	273,8	98,0	0,7	2
<i>Shaharlar:</i>						
Nurafshon	12,7	4,6	12,7			
Olmaliq	62,3	22,7	62,3			
Angren	19,5	7,1	19,5			
Bekobod	9,5	3,5	9,5			
Ohangaron	14,3	5,2	14,3			
Chirchiq	33,6	12,2	32,9	98,0	0,7	2
Yangiyo'l	10,4	3,8	10,4			
<i>Tumanlar:</i>						
Oqqo'rg'on	9,3	3,4	9,3			
Ohangaron	2,8	1,0	2,8			
Bekobod	2,5	0,9	2,5			
Bo'stonliq	9,1	3,3	9,1			
Bo'ka	3,7	1,3	3,7			
Quy Chirchiq	2,3	0,8	2,3			
Zangiota	12,0	4,4	12,0			
Yuqori Chirchiq	7,4	2,7	7,4			
Qibray	29,7	10,8	29,7			
Parkent	7,0	2,6	7,0			
Piskent	2,9	1,1	2,9			
O'rta Chirchiq	3,1	1,1	3,1			
Chinoz	3,0	1,1	3,0			
Yangiyo'l	8,1	3,0	8,1			
Toshkent	9,1	3,3	9,1			

ULGURJI SAVDO TOVAR AYLANMASI

Asosiy tarkib, foizda



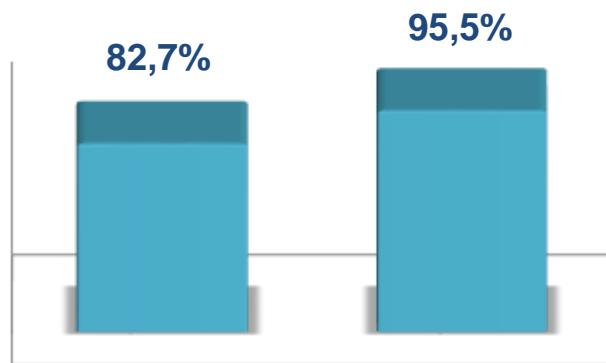
Yirik
korxonalar



Mikrofirma va
kichik korxonalar

Toshkent viloyati bo'yicha 2021- yilning yanvar-iyun oylarida ulgurji savdo tovar aylanmasi **4312,7** mlrd. so'mni tashkil etib, 2020- yil yanvar- iyun oylariga nisbatan **9,8** %ga kamaydi. Shu jumladan, kichik biznes subyektlarining savdo tovar aylanmasi **2670,9** mlrd. so'mni (4,5 %ga kamaydi) tashkil etdi. Ushbu sektor jami viloyat ulgurji savdo tovar aylanmasida **61,9** % ulushni tashkil etdi.

O'sish (o'zgarish) sur'atlari, foizda



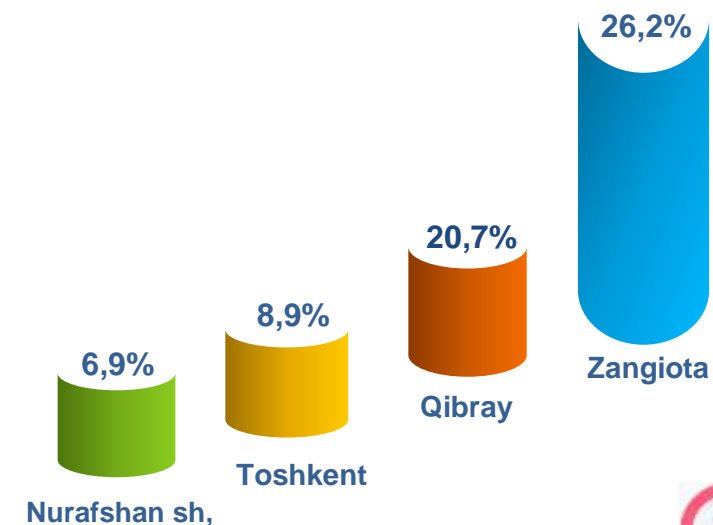
Yirik
korxonalar

Kichik biznes

Savdo aylanmasi hajmi va ulushi



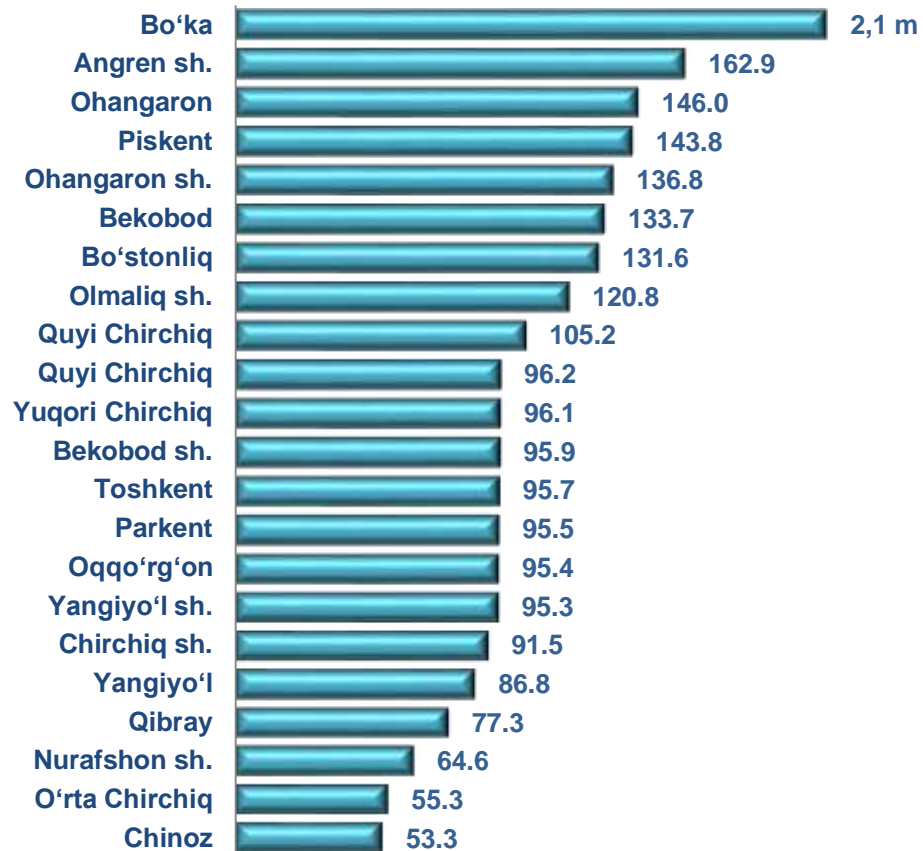
Eng yuqori ulushga ega hududlar





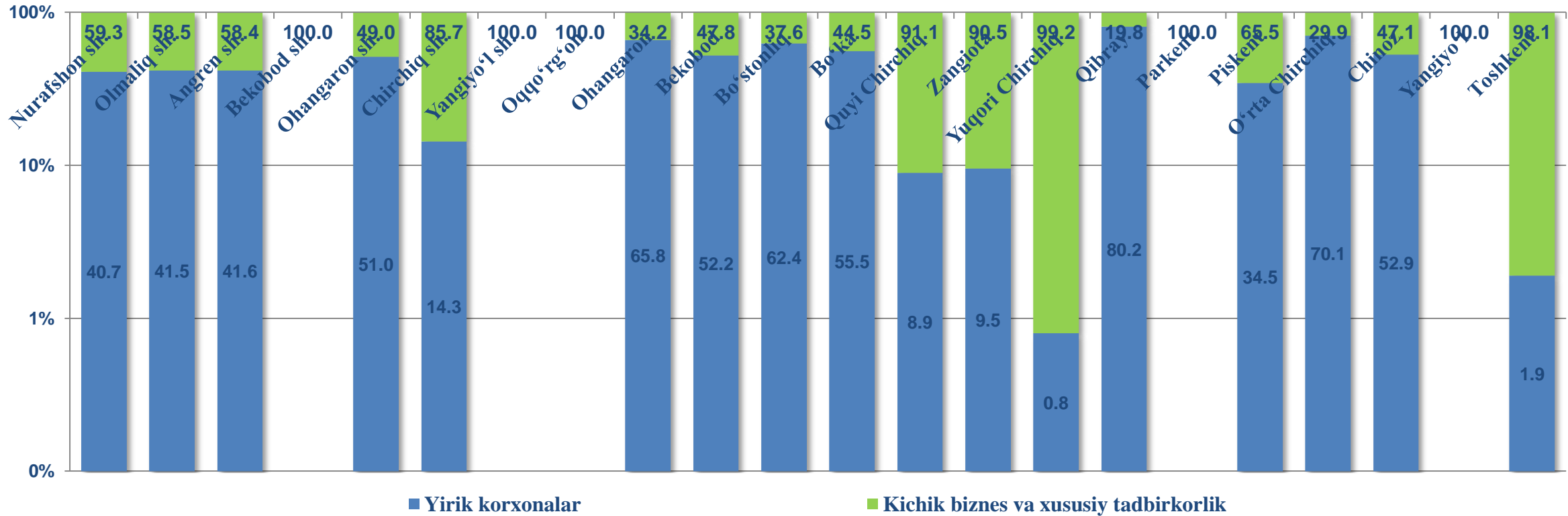
Ulgurji savdo tovar aylanmasida o'tgan yilning shu davriga nisbatan yuqori o'sish sur'atlariga ega yirik korxonalar Bo'ka tumanida (2,1 martta) va Angren shahrida (162,9%) kuzatildi.

Ulgurji savdo aylanmasi o'sish sur'atlari, foizda



	Jami, mlrd. so'm	2020- yil yanvar-iyun oyiga nisbatan, foizda	Yirik korxonalar, mlrd. so'm	2020- yil yanvar-iyun oyiga nisbatan, foizda	Mikrofirmalar va kichik korxonalar, mlrd. so'm	2020- yil yanvar-iyun oyiga nisbatan, foizda
Toshkent viloyati	4.312,7	90,2	1.641,8	82,7	2.670,9	95,5
<i>Shaharlar:</i>						
Nurafshon	297,9	64,6	121,4	44,1	176,5	95,0
Olmalik	97,4	120,8	40,4	194,6	57,0	95,2
Angren	184,1	162,9	76,6	1255,1 m.	107,5	95,1
Bekobod	46,1	95,9	0,2	152,5	45,9	95,7
Ohangaron	113,1	136,8	57,7	2,3 m.	55,4	95,4
Chirchiq	70,3	91,5	10,1	72,9	60,2	95,6
Yangiyo'l	27,2	95,3	0,0		27,2	95,3
<i>Tumanlar:</i>						
Oqqo'rg'on	20,8	95,4	0,0	13,7	20,8	95,5
Ohangaron	66,1	146	43,5	2 m.	22,6	95,0
Bekobod	58,8	133,7	30,7	2,1 m.	28,1	95,3
Bo'stonliq	259,2	131,6	161,7	172	97,5	94,7
Bo'ka	45,7	2,1 m.	25,4	1145,7 m.	20,3	95,4
Quy Chirchiq	52,9	96,2	4,7	102,5	48,2	95,6
Zangiota	1.128,5	105,2	106,8	21,8 m.	1.021,7	95,7
Yuqori Chirchiq	100,3	96,1	0,8	144	99,5	95,8
Qibray	893,5	77,3	716,2	73,9	177,3	94,9
Parkent	41,9	95,5	0,0	0	41,9	95,5
Piskent	19,3	143,8	6,7	53,3 m.	12,6	95,0
O'rta Chirchiq	223,3	55,3	156,6	46,9	66,7	95,1
Chinoz	141,2	53,3	74,7	38,3	66,5	95,3
Yangiyo'l	41,5	86,8	0,4	7,5	41,1	95,5
Toshkent	383,3	95,7	7,4	102,6	375,9	95,6

**YIRIK KORXONALAR VA KICHIK BIZNES
SUBYEKTLARINING ULGURJI SAVDO TOVAR
AYLANMASIDAGI ULUSHI, foizda**



Ulgurji savdo tovar aylanmasida eng yuqori hajm kichik biznes subyektlariga to'g'ri kelib, mazkur hajm 2021- yil yanvar-iyun oylari yakuniga ko'ra, **2670,9** mlrd. so'mni tashkil etdi. 2020- yil yanvar-iyun oylariga nisbatan **4,5** %ga kamaydi.

Bu ko'rsatkich tuman va shaharlar kesimida taqqoslanganda Yangiyo'l (100 %) shahrida hamda Oqqo'rg'on (100,0 %) va Parkent (100 %) tumanlarida yuqori bo'ldi.



**Tashqi iqtisodiy
faoliyat va savdo
statistikasi bo'limi**
Tel.:(71) 202-86-59